



УПРАВЛЕНИЕ ФЕДЕРАЛЬНОЙ СЛУЖБЫ
ГОСУДАРСТВЕННОЙ СТАТИСТИКИ
ПО ХАБАРОВСКОМУ КРАЮ, МАГАДАНСКОЙ
ОБЛАСТИ, ЕВРЕЙСКОЙ АВТОНОМНОЙ ОБЛАСТИ
И ЧУКОТСКОМУ АВТОНОМНОМУ ОКРУГУ

ФИНАНСОВОЕ СОСТОЯНИЕ ОРГАНИЗАЦИЙ

январь - февраль 2024 года

25.04.2024

Магаданская область

СОДЕРЖАНИЕ

Сальдированный финансовый результат организаций	3
Прибыль (убыток) организаций	6
Доля организаций, получивших прибыль (убыток)	10
Дебиторская и кредиторская задолженность организаций	13

1

**Сальдированный финансовый
результат организаций**

САЛЬДИРОВАННЫЙ ФИНАНСОВЫЙ РЕЗУЛЬТАТ

в % к соответствующему периоду предыдущего года*

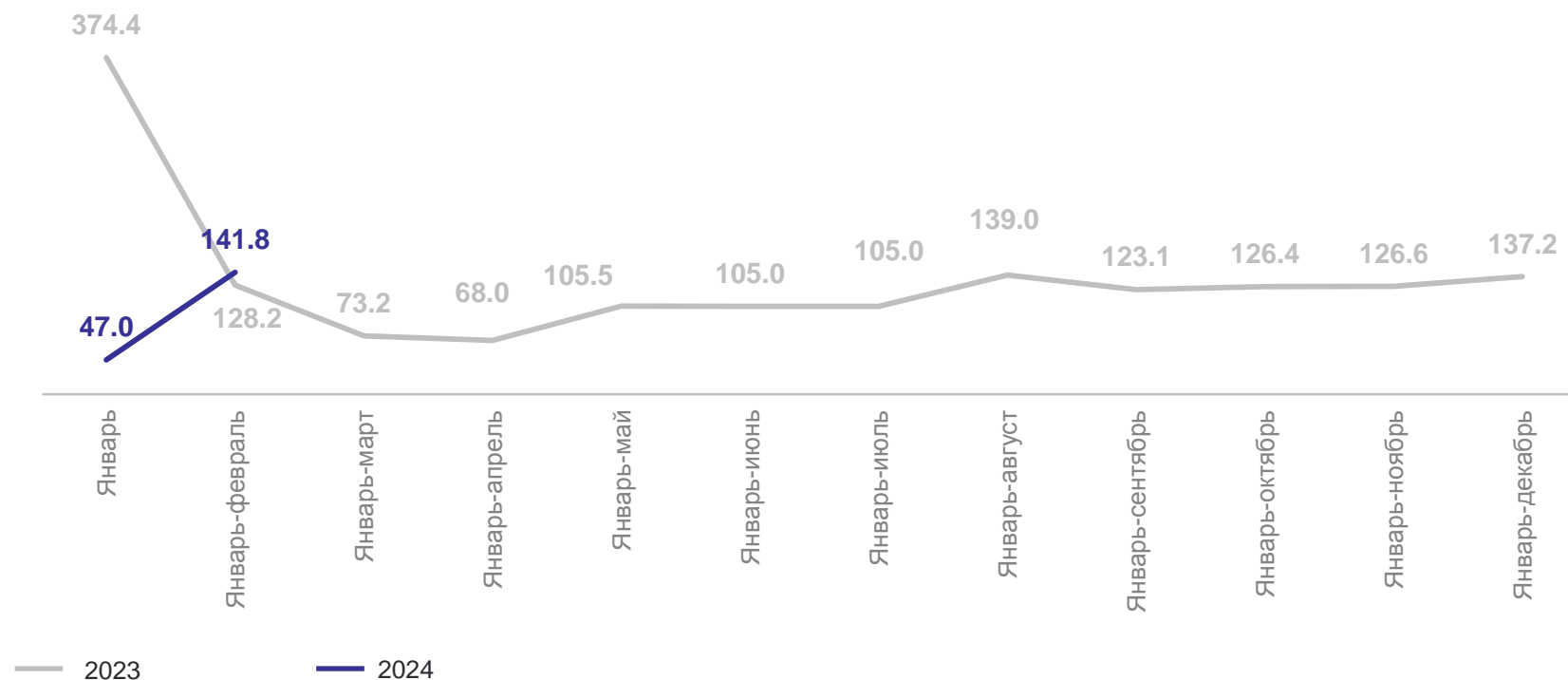
ХАБАРОВСКСТАТ

январь - февраль 2024 года

9 333.8 млн руб.

январь – февраль 2023 года

6 583.7 млн руб.



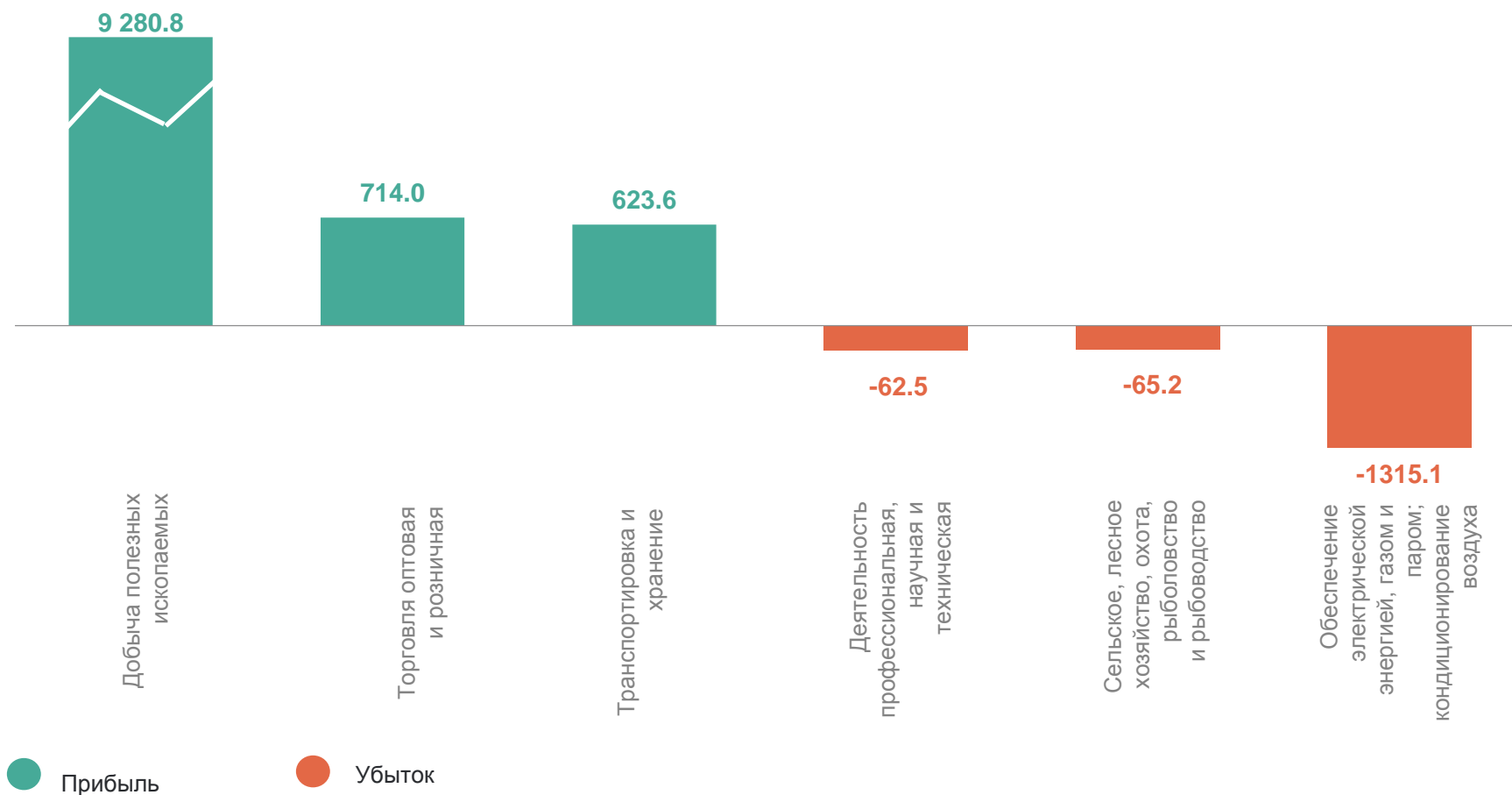
*По сопоставимому кругу предприятий в соответствии с методологией бухгалтерского учета; без субъектов малого предпринимательства, кредитных организаций, государственных (муниципальных) учреждений, не кредитных финансовых организаций.

САЛЬДИРОВАННЫЙ ФИНАНСОВЫЙ РЕЗУЛЬТАТ

млн руб.

ХАБАРОВСКСТАТ

По отдельным видам экономической деятельности



Прибыль – Убыток = Сальдированный финансовый результат

сальдированный финансовый результат организаций

2

Прибыль (убыток) организаций

СТРУКТУРА ПРИБЫЛИ ПРИБЫЛЬНЫХ ОРГАНИЗАЦИЙ

в % к общей сумме прибыли прибыльных организаций

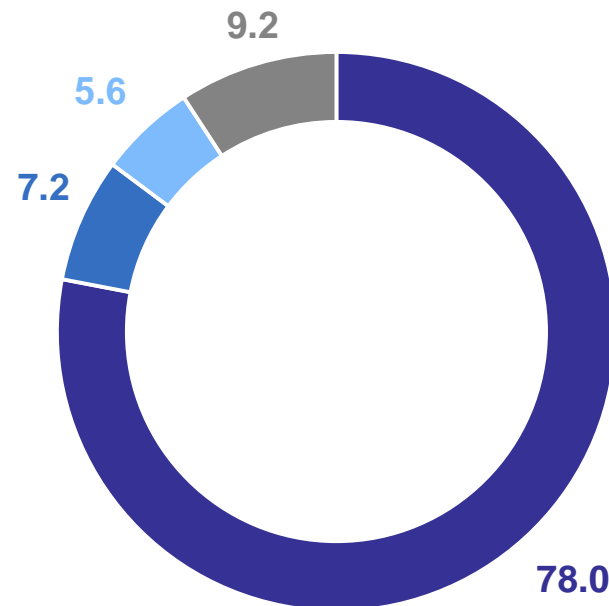
ХАБАРОВСКСТАТ

январь - февраль 2024 года

13 779.4 млн руб.

к январю - февралю 2023 года

143.5 %



- Добыча полезных ископаемых
- Торговля оптовая и розничная
- Транспортировка и хранение
- Другие виды экономической деятельности

СТРУКТУРА УБЫТКА УБЫТОЧНЫХ ОРГАНИЗАЦИЙ

в % к общей сумме убытка убыточных организаций

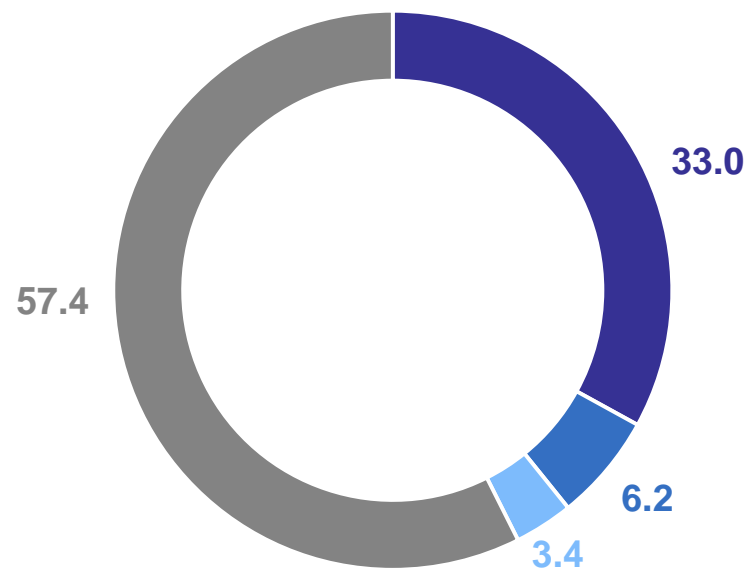
ХАБАРОВСКСТАТ

январь - февраль 2024 года

4 445.6 млн руб.

к январю - февралю 2023 года

147.1 %



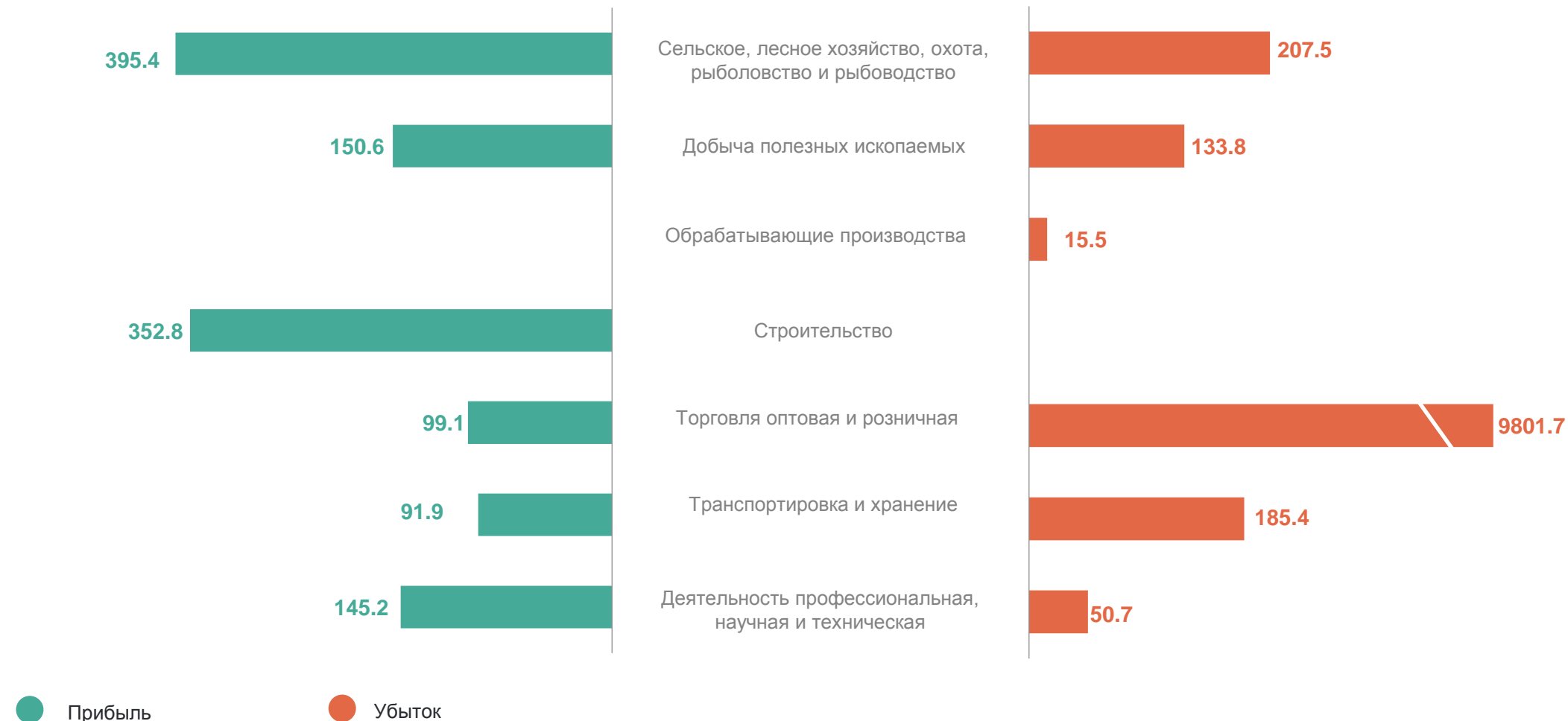
- Добыча полезных ископаемых
- Торговля оптовая и розничная
- Транспортировка и хранение
- Другие виды экономической деятельности

ФИНАНСОВЫЕ РЕЗУЛЬТАТЫ ДЕЯТЕЛЬНОСТИ ОРГАНИЗАЦИЙ

ХАБАРОВСКСТАТ

в % к январю - февралю 2023 года*

По отдельным видам экономической деятельности



*По сопоставимому кругу предприятий в соответствии с методологией бухгалтерского учета; без субъектов малого предпринимательства, кредитных организаций, государственных (муниципальных) учреждений, не кредитных финансовых организаций.

3

Доля организаций, получивших
прибыль (убыток)

ДОЛЯ ПРИБЫЛЬНЫХ ОРГАНИЗАЦИЙ

в % к общему числу организаций

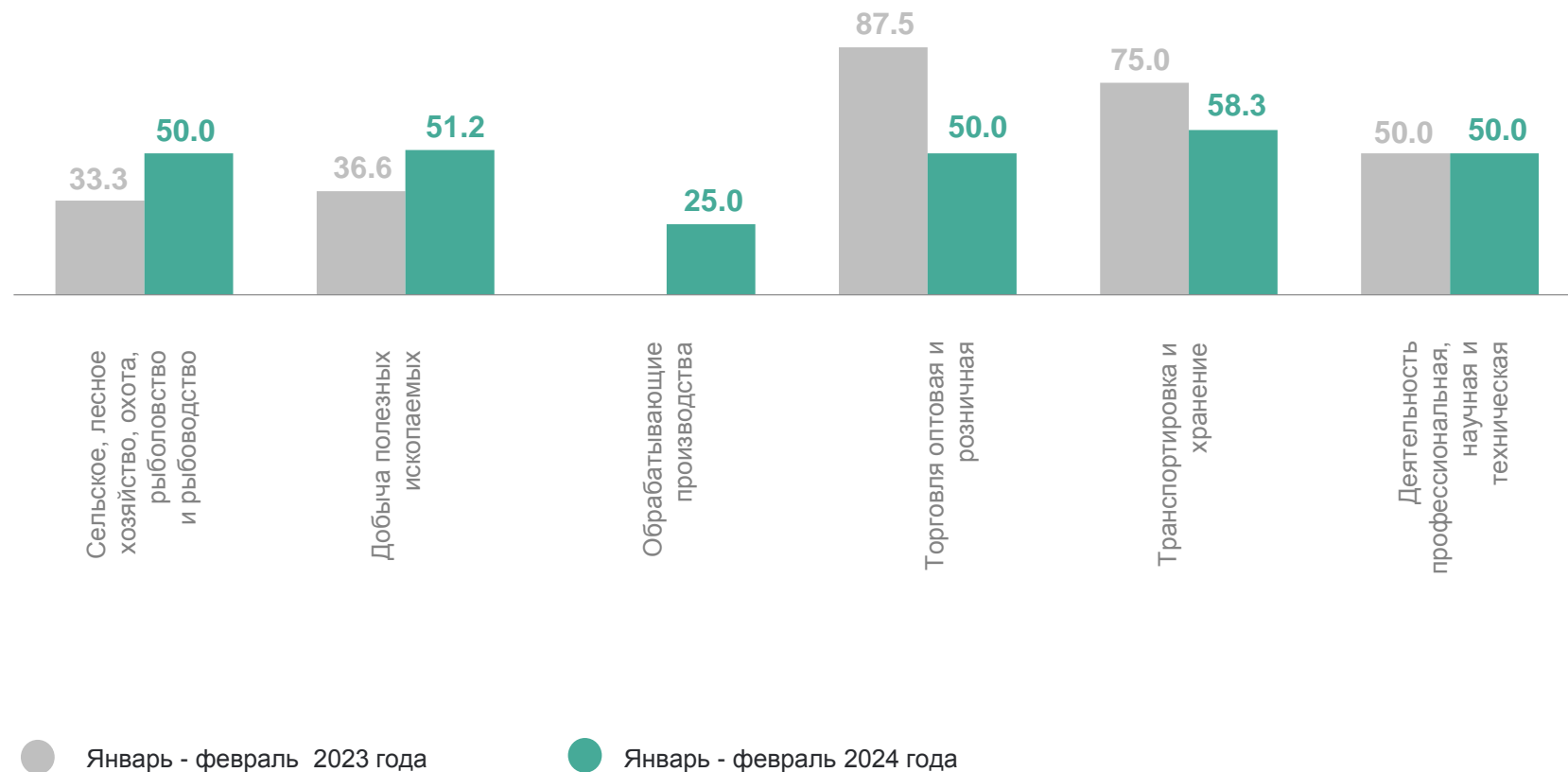
По отдельным видам экономической деятельности

январь – февраль 2024 года

48.6 %

январь - февраль 2023 года

49.5 %



ДОЛЯ УБЫТОЧНЫХ ОРГАНИЗАЦИЙ

в % к общему числу организаций

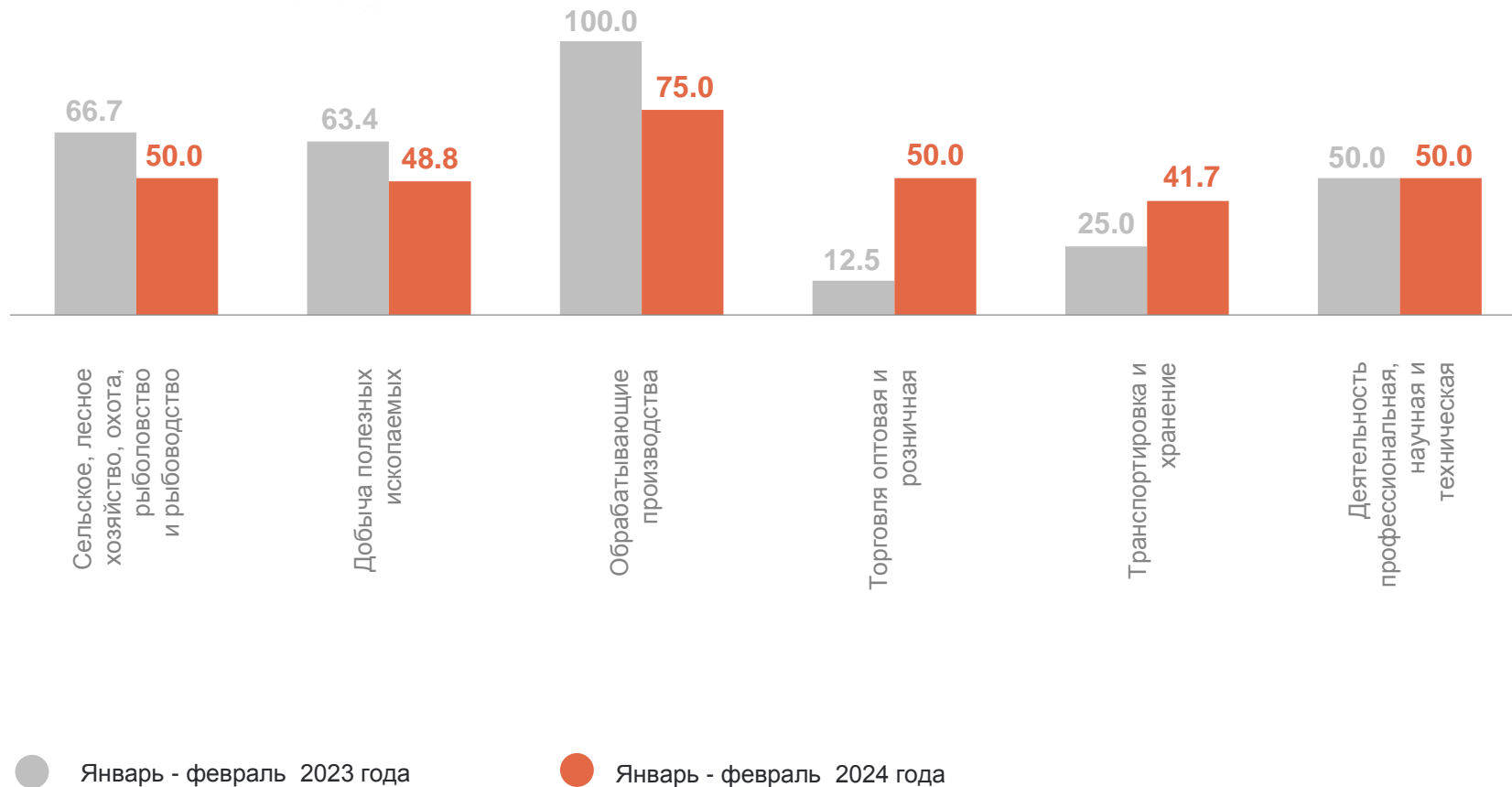
По отдельным видам экономической деятельности

январь - февраль 2024 года

51.4 %

январь – февраль 2023 года

50.5 %



4

**Дебиторская и кредиторская
задолженность организаций**

ЗАДОЛЖЕННОСТЬ ОРГАНИЗАЦИЙ

на конец февраля 2024 года, млн руб.

ХАБАРОВСКСТАТ

По отдельным видам экономической деятельности

Дебиторская задолженность

214 091.7 млн руб.

к январю - февралю 2023 года

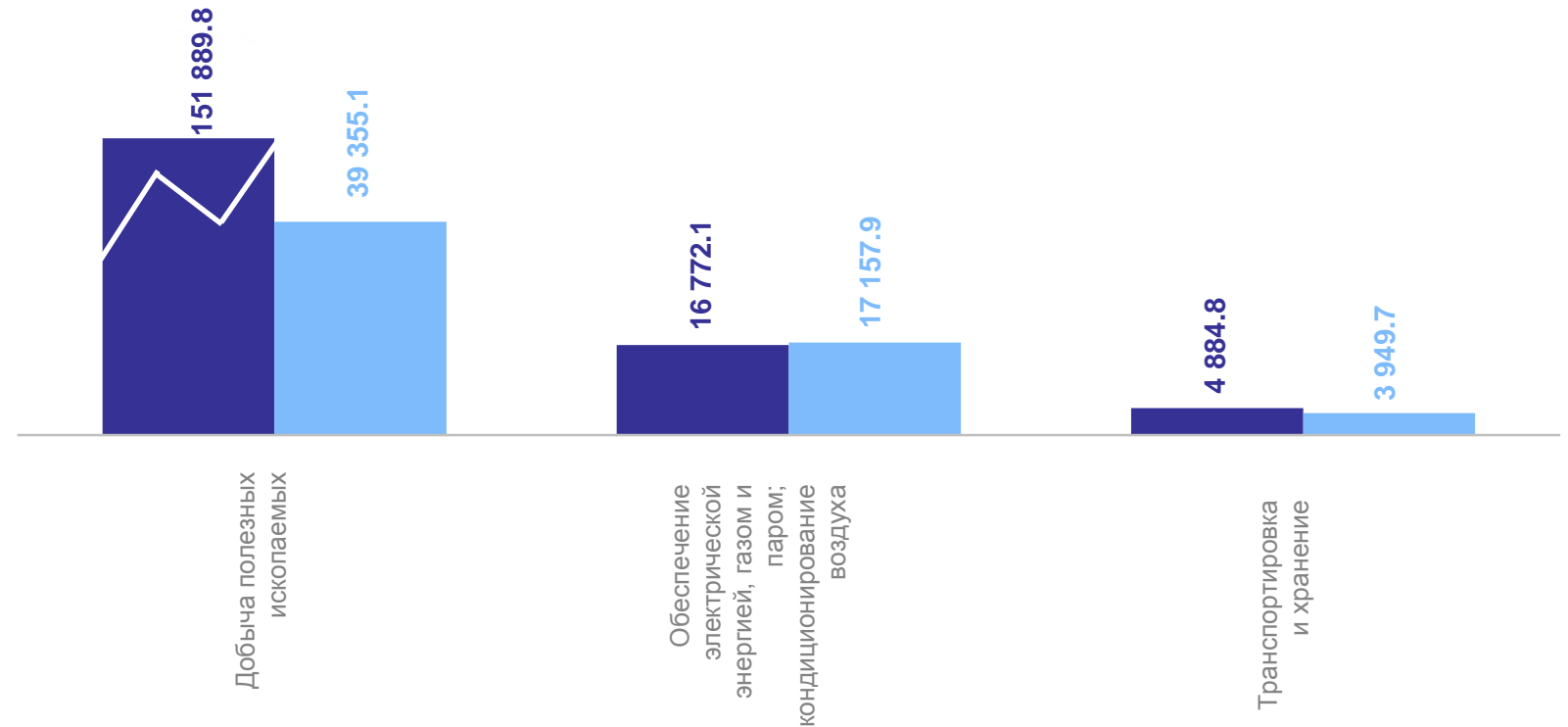
118.5 %

Кредиторская задолженность

87 056.2 млн руб.

к январю - февралю 2023 года

119.2 %



● Дебиторская задолженность

● Кредиторская задолженность

ПРОСРОЧЕННАЯ ЗАДОЛЖЕННОСТЬ ОРГАНИЗАЦИЙ

на конец февраля 2024 года, млн руб.

ХАБАРОВСКСТАТ

Просроченная дебиторская задолженность

5 232.1 млн руб.

к январю - февралю 2023 года

57.8 %

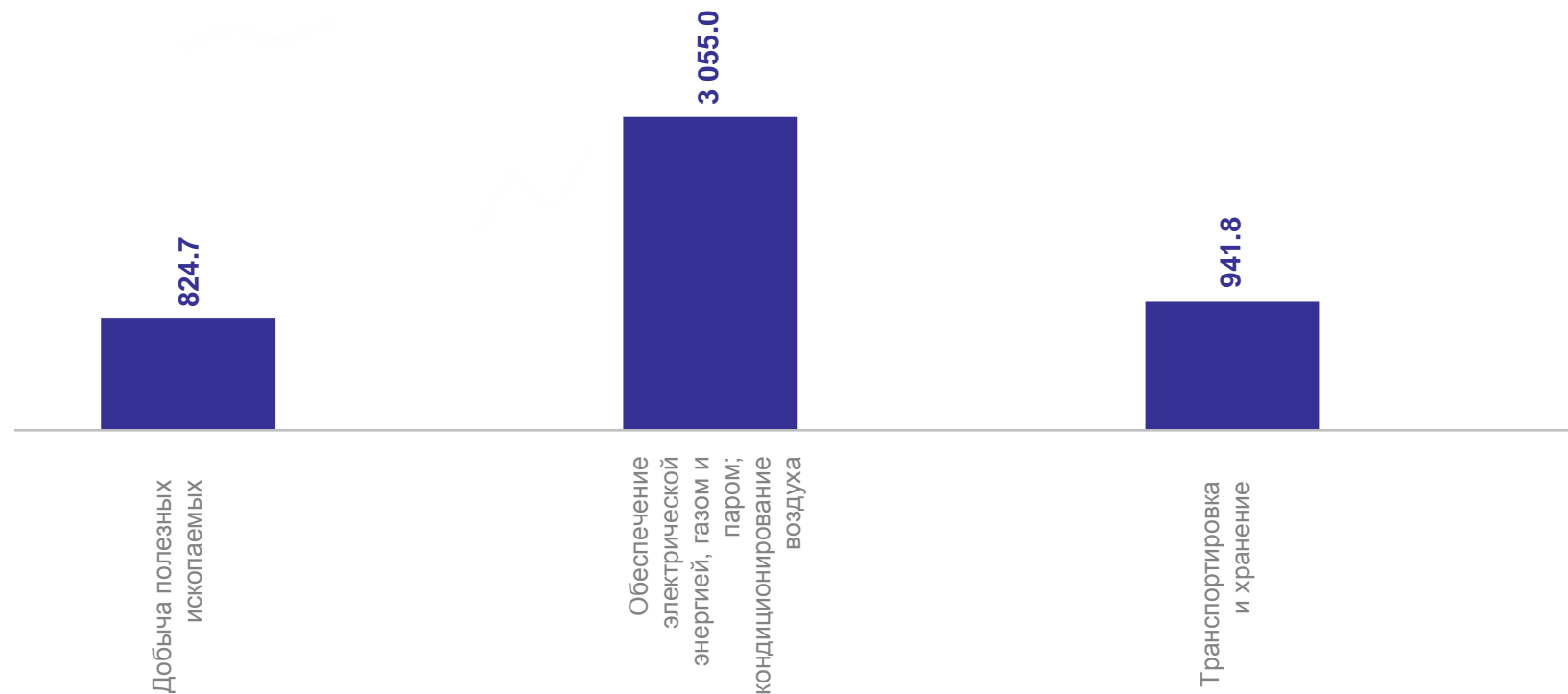
Просроченная кредиторская задолженность

1 526.9 млн руб.

к январю - февралю 2023 года

71.5 %

По отдельным видам экономической деятельности

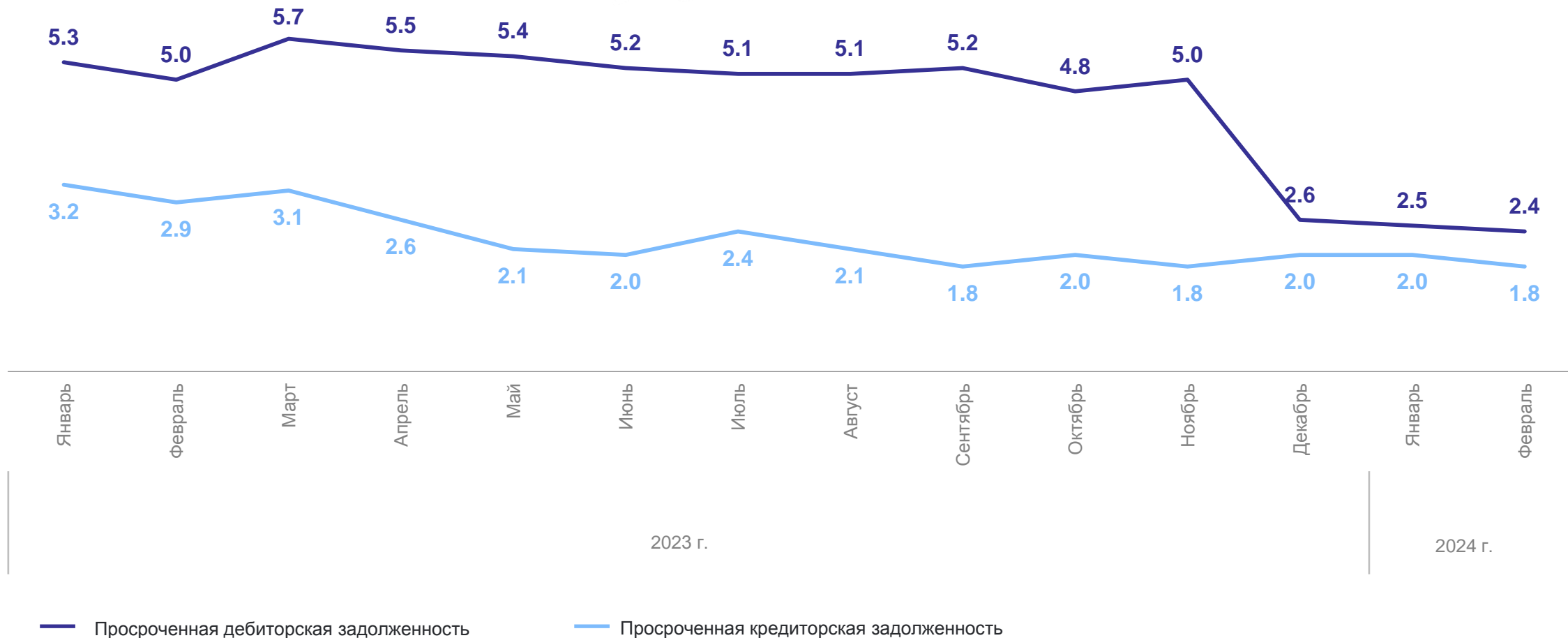


● Просроченная дебиторская задолженность

● Просроченная кредиторская задолженность

ПРОСРОЧЕННАЯ ДЕБИТОРСКАЯ И КРЕДИТОРСКАЯ ЗАДОЛЖЕННОСТЬ

на конец февраля 2024 года, в % к общей сумме задолженности



СТРУКТУРА ПРОСРОЧЕННОЙ ДЕБИТОРСКОЙ И КРЕДИТОРСКОЙ ЗАДОЛЖЕННОСТИ

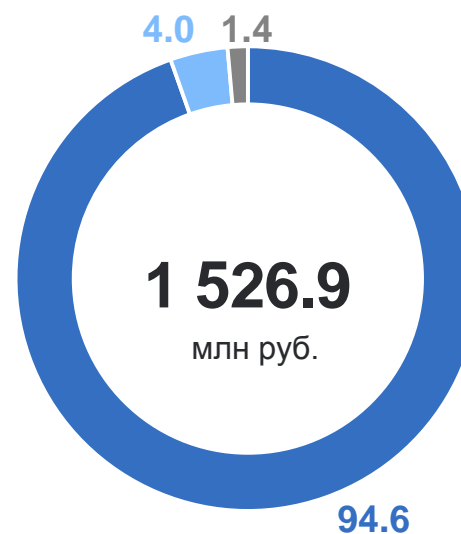
на конец февраля 2024 года, в % к общей сумме задолженности

Дебиторская задолженность



- Задолженность покупателей и заказчиков
- Прочая дебиторская задолженность

Кредиторская задолженность



- Задолженность поставщикам за товары, работы, услуги
- Задолженность по платежам в бюджет, взносам на обязательное социальное страхование, обязательное пенсионное обеспечение, обязательное медицинское страхование
- Прочая кредиторская задолженность